



Il Portale Affiliati per il Buono Scuola Virtuale

- **Accesso**
- **Gestire i voucher**
- **Ricevere i pagamenti**



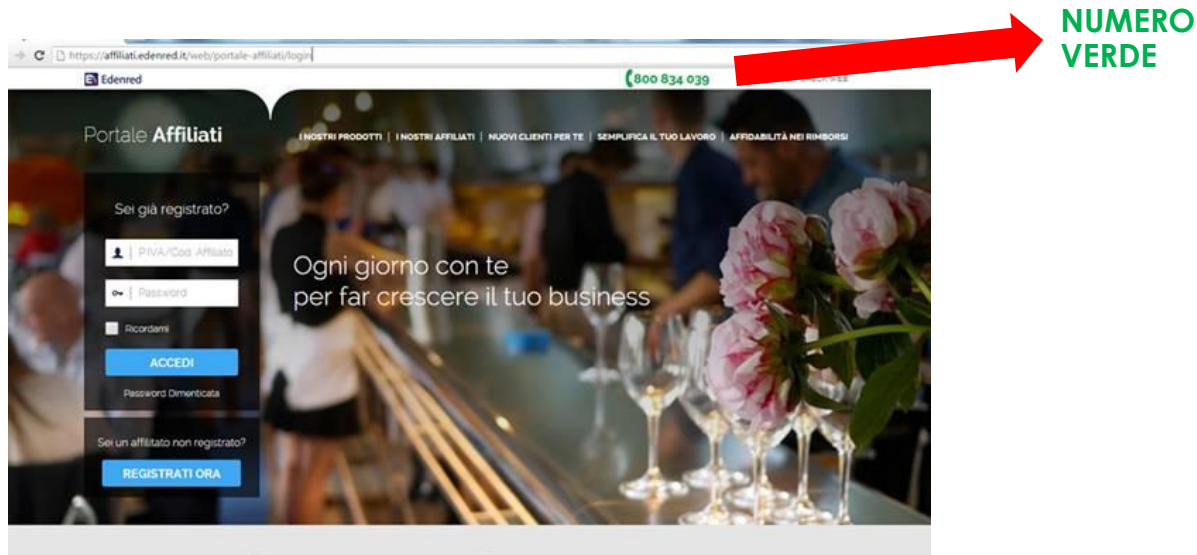
Registrarsi e utilizzare
il portale Affiliati

ACCESSO

ACCESSO AL PORTALE

Apri il tuo browser e digita l'indirizzo <https://affiliati.edenred.it>: se sei già registrato e conosci le tue credenziali, inserisci il codice Affiliato o la Partita IVA nel campo **P.IVA / Codice Affiliato** e la **password** per completare il login.

Se non conosci la password clicca su **Password Dimenticata** e segui la procedura per rigenerare la password, che ti sarà inviata via mail. Ricordati che potrai comunque cambiare la password in qualsiasi momento utilizzando l'apposita funzionalità del portale.



Pagina di accesso <https://affiliati.edenred.it>



LA TUA AREA RISERVATA

Portale **Affiliati**

PREFATTURE DA VALIDARE
 COMUNICAZIONI PER TE
 DOCUMENTI RICHIESTI
4 PUNTI VENDITA CONVENZIONATI
NO DEMATERIALIZZATA

Ticket Edeared Restaurant | Expendio Smart | Ticket Edeared Service | Ticket Edeared Compliments | Ticket Edeared Welfare | FlexBenefit Edeared

 **SEMINARIO VESCOVILE**
Partita IVA 00215640038

Benvenuto nella tua area riservata

 STAMPA |  INVIA

Riduci 

-  LA TUA AZIENDA >
-  I TUOI PUNTI VENDITA >
-  LE OPPORTUNITA PER TE
-  LA TUA SITUAZIONE CONTABILE
-  RICHIEDI RIMBORSI >
- CONSULTA TRANSAZIONI DIGITALI >
-  CONTROLLA BUONI NON VALIDI
-  GUIDE AI SERVIZI DIGITALI >
-  DOCUMENTI



FLYdue

Solo 48 ore per ottenere i rimborsi? Con Edeared è possibile

[Scopri di più](#)



EasyCheck

Non lasciarti scappare l'opportunità di semplificare il tuo lavoro

[Scopri di più](#)



POS multiservizio

Con il POS multiservizio, tanti servizi in più per aumentare i tuoi clienti

[Scopri di più](#)



EdearedFast



Edeared



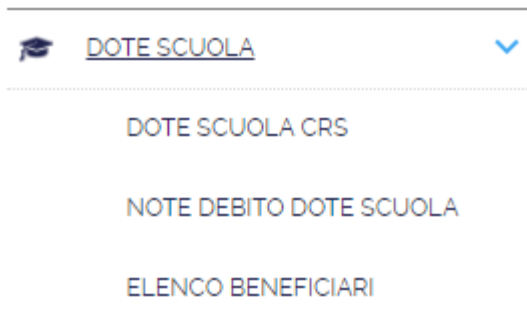
Edeared

Nella home page della tua area riservata si trova la **sezione notifiche (in alto)** per avere sotto controllo le informazioni più rilevanti e il **menù di navigazione (a sinistra)** per accedere a tutte le funzionalità del portale



Gestire i Buoni Scuola Virtuali

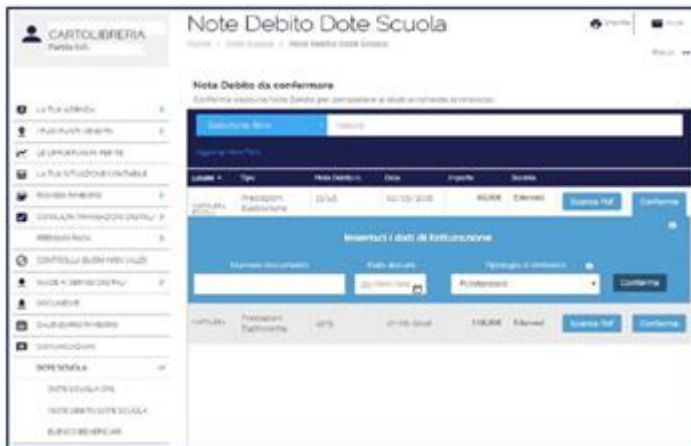
Il menù Dote Scuola



L'area del Portale Affiliati dedicata alla gestione dei pagamenti con la Dote Scuola è quella a lato:

- DOTE SCUOLA CRS è la funzionalità per gestire i pagamenti della DOTE SCUOLA (Libri, Merito).
- La voce NOTE DEBITO DOTE SCUOLA, invece, è quella per accedere alle funzionalità **amministrative** del progetto, cioè all'area di gestione dei documenti amministrativi e alla loro approvazione.
- La voce ELENCO BENEFICIARI è dedicata al **Buono Scuola Virtuale**

Il menù Dote Scuola – funzionalità Note Debito Dote Scuola



Rendicontazione e rimborso

1. Ogni 2 e 17 del mese saranno disponibili sul portale i documenti per procedere alla emissione dei documenti contabili necessari al rimborso.
2. Accedi dal menù laterale alla voce DOTE SCUOLA e quindi alla voce NOTE DEBITO DOTE SCUOLA
3. Si apre l'elenco dei documenti disponibili da validare. In corrispondenza di ogni documento clicca su CONFERMA e inserisci:
 - Numero documento
 - Data documento
 - Tipologia di rimborso (ci sarà solo una tipologia, quella contrattuale)
4. Valida i dati cliccando su CONFERMA: la Nota di Debito così generata entrerà nei sistemi Edenred (contabilizzazione).
5. Stampa una copia del documento per la tua registrazione.
6. Riceverai il rimborso secondo le tempistiche concordate per il progetto, a partire dalla data di contabilizzazione. Potrai controllare i pagamenti alla sezione «**la tua situazione contabile**»

Il menù Dote Scuola – funzionalità Elenco Beneficiari

Scuola

Ente

Seleziona filtro

Aggiungi Altro Filtro 12 di 12

Competenza	Codice fiscale	Nome	Cognome	Scuola	Ambito	Valore €	Stato	Utilizzato	
<input type="checkbox"/>	2020	BNCLTS06C31D142K	LAERTE SERGIO LEONARDO	BIANCHI	NUOVA SCUOLA MEDIA OPERA	SOSTEGNO ALLA SCELTA	1300,00	Disponibile	
<input type="checkbox"/>	2020	BRRDGI06E09F205H	DIEGO	BORRIELLO	NUOVA SCUOLA MEDIA OPERA	SOSTEGNO ALLA SCELTA	1600,00	Disponibile	
<input type="checkbox"/>	2020	FRRLCU07A22F205J	LUCA	FERRAILOLO	NUOVA SCUOLA MEDIA OPERA	SOSTEGNO ALLA SCELTA	1600,00	Disponibile	
<input type="checkbox"/>	2020	FLRDL06A06Z605D	DIEGO ALESSANDO	FLORES PARRAGA	NUOVA SCUOLA MEDIA OPERA	SOSTEGNO ALLA SCELTA	1300,00	Disponibile	
<input type="checkbox"/>	2020	LNGSF006E43F205X	SOFIA	LONGONI	NUOVA SCUOLA MEDIA OPERA	SOSTEGNO ALLA SCELTA	1600,00	Disponibile	

« 1 2 3 » 3 5 10 20 50

Legenda colonna Stato

- Disponibile: il buono è disponibile al beneficiario per la spesa.
- Speso, da approvare: il buono è stato speso dal beneficiario ma non ancora approvato dalla scuola.
- Spesa approvata: il buono è stato speso dal beneficiario e approvato dalla scuola.

Elenco Beneficiari Buono Scuola Virtuale

1. Con la funzionalità Elenco Beneficiari è possibile vedere (anche selezionando per scuola o utilizzando diversi filtri, quali codice fiscale, stato, valore, data) i ragazzi abbinati alla scuola ed aventi diritto al Buono Scuola.

Per confermare i buoni approvati dalle famiglie:

- Selezionare i buoni da approvare (ricercandoli con un filtro disponibile)
- Selezionare i beneficiari cliccando sulla prima colonna.
- Premere il tasto "Approva" per approvare i buoni **spesi dalle famiglie**.

Per annullare le spese approvate:

- Controllare nella tabella la presenza nella colonna azione del tasto
- Premere il tasto "Annulla Approvazione" per cancellare l'approvazione dei buoni spesi per conto dei beneficiari.

Per esportare in Excel

- Premere il tasto "Scarica Excel" per esportare in una cartella Excel i dati attualmente visualizzati nella tabella.



ATTENZIONE: Solo i buoni nello stato "Spesa approvata" saranno conteggiati nel documento di prefettura.